



ИНН 6140005271  
КПП 165701001 стр 001



Форма по КНД 0710099

Бухгалтерская (финансовая) отчетность

Номер корректировки 0 Отчетный период (код) 34 Отчетный год 2014

АО "ПИЩЕВОЙ КОМБИНАТ " АЗОВСКИЙ "

(наименование организации)

Код вида экономической деятельности по классификатору ОКВЭД 70.20  
Код по ОКПО 27230780  
Форма собственности (по ОКФС) 16  
Организационно-правовая форма (по ОКОПФ) 67  
Единица измерения: (тыс. руб. / млн. руб. – код по ОКЕИ) 384

На 12 страницах с приложенным документами или их копий на \_\_\_\_\_ листах

Достоверность и полноту сведений, указанных в настоящем документе, подтверждаю:

- 1 – руководитель  
2 – уполномоченный представитель

МЕСИТСКИЙ  
РАФЕТ  
РЕФАТОВИЧ



Подпись \_\_\_\_\_  
Наименование документа, подтверждающего полномочия представителя

Заполняется работником налогового органа  
Сведения о представлении документа

Данный документ представлен (код) \_\_\_\_\_

на \_\_\_\_\_ страницах

\* в составе (отметить знаком V)

0710001	<input type="checkbox"/>	0710002	<input type="checkbox"/>
0710003	<input type="checkbox"/>	0710004	<input type="checkbox"/>
0710005	<input type="checkbox"/>	0710006	<input type="checkbox"/>

с приложенным документами или их копий на \_\_\_\_\_ листах

Дата представления документа \_\_\_\_\_

Зарегистрирован за № \_\_\_\_\_

Оформлен в \_\_\_\_\_

Подпись \_\_\_\_\_

\* Отметить галочкой





ИНН 6140005271

КПП 165701001 стр. 002



9c1bb16a 50c31fab 4f00e5b3 e29c377e

+

Местонахождение (адрес)

Почтовый индекс 420094

Субъект Российской Федерации (код) 16

Район \_\_\_\_\_

Город КАЗАНЬ Г

Почтовый ящик  
(для почтовых ящиков и т.п.) \_\_\_\_\_

Улица (проспект, переулок и т.п.) МАРШАЛА ЧУЙКОВА УЛ

Номер дома  
(владения) 2

Номер корпуса  
(строения) \_\_\_\_\_

Номер офиса 802

+



+

+



ИНН 6140005271  
КПП 165701001 стр. 003



Форма по ОКУД 0710001

**Бухгалтерский баланс**

Показатели	Наименование показателя	Код строки	Актив		
			На отчетную дату отчетного периода	На 31 декабря предыдущего года	На 31 декабря года, предшествующего предыдущему
<b>I. ВНЕОБОРОТНЫЕ АКТИВЫ</b>					
—	Нематериальные активы	1110	0	1	9
—	Результаты исследований и разработок	1120	—	—	—
—	Нематериальные поисковые активы	1130	—	—	—
—	Материальные поисковые активы	1140	—	—	—
—	Основные средства	1150	154019	118039	89559
—	Доходные вложения в материальные ценности	1160	—	—	—
—	Финансовые вложения	1170	—	—	—
—	Отложенные налоговые активы	1180	—	—	—
—	Прочие внеоборотные активы	1190	—	—	—
—	<b>Итого по разделу I</b>	<b>1100</b>	<b>154019</b>	<b>118041</b>	<b>89568</b>
<b>II. ОБОРОТНЫЕ АКТИВЫ</b>					
—	Запасы	1210	4460	12	43
—	Налог на добавленную стоимость по приобретенным ценностям	1220	2613	—	—
—	Дебиторская задолженность	1230	24357	6159	10200
—	Финансовые вложения (за исключением денежных эквивалентов)	1240	0	—	33
—	Денежные средства и денежные эквиваленты	1250	47	253	204
—	Прочие оборотные активы	1260	0	—	26
—	<b>Итого по разделу II</b>	<b>1200</b>	<b>31477</b>	<b>6424</b>	<b>10506</b>
—	<b>БАЛАНС</b>	<b>1600</b>	<b>185496</b>	<b>124465</b>	<b>100074</b>





ИНН 6140005271  
КПП 165701001 стр. 004



**ПАССИВ**


1	2	3	4	5	6
Цифровой	Наименование показателя	Код строки	На отчетную дату отчетного периода	На 31 декабря предыдущего года	На 31 декабря года, предшествующего предыдущему
	<b>III. КАПИТАЛ И РЕЗЕРВЫ</b>				
	Уставный капитал (складочный капитал, уставный фонд, вклады товарищей)	1310	3	3	3
	Собственные акции, выкупленные у акционеров	1320			
	Перевенка оборотных активов	1340	6 808	6 808	6 808
	Дополнительный капитал (без переоценки)	1350			
	Резервный капитал	1360			
	Нераспределенная прибыль (непокрытый убыток)	1370	1 610 8	9 773	9 456
	<b>Итого по разделу III</b>	<b>1300</b>	<b>2 291 9</b>	<b>1 658 4</b>	<b>1 626 8</b>
	<b>III. ЦЕЛЕВОЕ ФИНАНСИРОВАНИЕ</b>				
	Целевой фонд	1310			
	Целевой капитал	1320			
	Целевые средства	1350			
	Фонд недвижимого и особо ценного движимого имущества	1360			
	Резервный и иные целевые фонды	1370			
	<b>Итого по разделу III</b>	<b>1300</b>			
	<b>IV. ДОЛГОСРОЧНЫЕ ОБЯЗАТЕЛЬСТВА</b>				
	Земельные средства	1410	7 684 9	3 065 5	4 265 5
	Отложенные налоговые обязательства	1420			
	Оценочные обязательства	1430			
	Прочие обязательства	1450			
	<b>Итого по разделу IV</b>	<b>1400</b>	<b>7 684 9</b>	<b>3 065 5</b>	<b>4 265 5</b>





ИНН 6140005271

КПП 165701001 стр. 005



67744ba1 50a59f51 592031b8 079a96aa

Показатель <sup>1</sup>	Наименование показателя	Код строки	На отчетную дату отчетного периода	На 31 декабря предыдущего года	На 31 декабря года, предшествующего предыдущему
1	2	3	4	5	6
<b>V. КРАТКОСРОЧНЫЕ ОБЯЗАТЕЛЬСТВА</b>					
—	Заемные средства	1510	378	—	2332
—	Кредиторская задолженность	1520	85350	77225	38819
—	Доходы будущих периодов	1530	—	—	—
—	Оценочные обязательства	1540	—	—	—
—	Прочие обязательства	1550	—	—	—
—	Итого по разделу V	1500	85728	77225	41151
—	<b>БАЛАНС</b>	1700	185496	124465	100074

**Примечания**

1 Указывается номер соответствующего положения бухгалтерского баланса и отчет о прибылях и убытках.  
 2 Даны в и другой форме отчеты составлены в соответствии с законодательством Российской Федерации.  
 3 Не подлежат включению в состав активов.





ИНН 6140005271  
КПП 165701001 стр. 006



**Отчет о финансовых результатах**

Форма по ОКУД 0710002

Показатель <sup>1</sup>	Начисленные показатели	Код строки	За отчетный период	За аналогичный период предыдущего года
Выручка <sup>2</sup>		2110	8 262 0	6 012 7
Себестоимость продаж		2120	( 6 265 4)	( 5 259 5)
Валовая прибыль (убыток)		2100	1 996 6	7 532
Коммерческие расходы		2210		
Управленческие расходы		2220	( 5 712)	( 5 497)
Прибыль (убыток) от продаж		2200	1 425 4	2 035
Доходы от участия в других организациях		2310		
Проценты к получению		2320	0	2
Проценты в уплате		2330	( 378)	
Прочие доходы		2340	245	134
Прочие расходы		2350	( 6 191)	( 1 745)
Прибыль (убыток) до налогообложения		2300	7 930	4 26
Текущий налог на прибыль		2410	( 1 548)	( 86)
в т.ч. постоянные налоговые обязательства (активы)		2421		
Изменение отложенных налоговых обязательств		2430		
Изменение отложенных налоговых активов		2450		
Прочее		2460	( 4)	( 10)
<b>Чистая прибыль (убыток)</b>		2400	6 378	330
<b>СПРАВОЧНО</b>				
Результат от переоценки внеоборотных активов, не включаемый в чистую прибыль (убыток) периода		2510		
Результат от прочих операций, не включаемый в чистую прибыль (убыток) периода		2520		
<b>Совокупный финансовый результат периода<sup>3</sup></b>		2500	6 378	330
Базовая прибыль (убыток) на акцию		2900		
Разводненная прибыль (убыток) на акцию		2910		

**Примечание**

<sup>1</sup> Указываются только соответствующего показателя в бухгалтерском балансе в отчете о прибылях и убытках.


<sup>2</sup> Выручка отражается со скидкой налога на добавленную стоимость, акциза.

<sup>3</sup> Совокупный финансовый результат периода отражается как сумма строк «Чистая прибыль (убыток)», «Результат от переоценки внеоборотных активов», не включаемый в чистую прибыль (убыток) периода и «Результат от прочих операций, не включаемый в чистую прибыль (убыток) периода».





ИНН 6140005271  
КПП 165701001 стр. 007



03F2011F 50c18e77 d0389293 d9cblaww

Отчет об изменении капитала

Форма по ОКУД 0710003

1. Движение капитала


Уставный капитал	Собственные доли, приобретенные у акционеров	Добавочный капитал	Резервный капитал	Нераспределенная прибыль (непокрытый убыток)	Итого
1	2	3	4	5	6
Возмещение капитала на 31 декабря года, предшествующего предыдущему (3100)					
3		6 808		9 456	1 62 67
<i>(предыдущий год)</i>					
Увеличение капитала - всего (3210)					
0				317	317
в том числе:					
чистая прибыль (3211)					
				317	317
переоценка имущества (3212)					
доходы, относящиеся непосредственно на увеличение капитала (3213)					
дополнительный выпуск акций (3214)					
увеличение номинальной стоимости акций (3215)					
реорганизация юридического лица (3216)					
Уменьшение капитала - всего (3220)					
в том числе:					
убыток (3221)					
переоценка имущества (3222)					
расходы, относящиеся непосредственно на уменьшение капитала (3223)					
уменьшение номинальной стоимости акций (3224)					
уменьшение количества акций (3225)					
реорганизация юридического лица (3226)					
дивиденды (3227)					
Изменение добавочного капитала (3230)					
Изменение резервного капитала (3240)					





ИНН 6140005271

К/П 165701001 стр. 008



+

Уменьшение капитала	Собственные акции, выкупленные у акционеров	Добавочный капитал	Резервный капитал	Нераспределенная прибыль (непокрытый убыток)	Итого
1	2	3	4	5	6
Величина капитала на 31 декабря предыдущего года (3200)					
3		6 808		9 773	16 584
<b>(ОТЧЕТНЫЙ ГОД)</b>					
Увеличение капитала – всего: (3310)					
0				6 335	6 335
в том числе:					
чистая прибыль (3311)					
				6 335	6 335
перевалка имущества (3312)					
долга, относящиеся непосредственно к увеличению капитала (3313)					
дополнительный выпуск акций (3314)					
увеличение номинальной стоимости акций (3315)					
реорганизация юридического лица (3316)					
Уменьшение капитала – всего: (3320)					
в том числе:					
убыток (3321)					
перевалка имущества (3322)					
расходы, относящиеся непосредственно к уменьшению капитала (3323)					
уменьшение номинальной стоимости акций (3324)					
уменьшение количества акций (3325)					
реорганизация юридического лица (3326)					
аннулизы (3327)					
Изменение добавочного капитала (3330)					
Изменение резервного капитала (3340)					
Величина капитала на 31 декабря отчетного года (3300)					
3		6 808		16 108	22 919

+

+



+





ИНН 6140005271

КПП 165701001 стр. 009



2567278d 50c6f35d b96c0aab 1Feb20af

## 2. Корректировка в связи с изменением учетной политики и исправлением ошибок

Наименование показателя	Код строки	Изменение капитала за предыдущий год			На 31 декабря предыдущего года
		На 31 декабря года, предшествующего предыдущему	за счет чистой прибыли (убытка)	за счет иных факторов	
1	2	3	4	5	6
<b>Капитал – всего:</b>					
до корректировок	3400	1 626 8	317	(1)	1 658 4
корректировка в связи с:					
изменением учетной политики	3410	_____	_____	_____	_____
исправлением ошибок	3420	_____	_____	_____	_____
после корректировок	3500	1 626 8	317	(1)	1 658 4
<b>в том числе:</b>					
нераспределенная прибыль (убыток)					
до корректировок	3401	9 456	317	0	9 773
корректировка в связи с:					
изменением учетной политики	3411	_____	_____	_____	_____
исправлением ошибок	3421	_____	_____	_____	_____
после корректировок	3501	9 456	317	0	9 773
по другим статьям капитала:					
до корректировок	3402	_____	_____	_____	_____
корректировка в связи с:					
изменением учетной политики	3412	_____	_____	_____	_____
исправлением ошибок	3422	_____	_____	_____	_____
после корректировок	3502	_____	_____	_____	_____


## 3. Чистые активы

Наименование показателя	Код строки	На 31 декабря		
		актуального года	предыдущего года	предыдущего года
1	2	3	4	5
Чистые активы	3600	_____	_____	_____






ИИН 6140005271  
КЛП 165701001 стр. 010



Отчет о движении денежных средств

Фирма по ОКУД 0710004

Наименование показателя	Код строки	За отчетный год	За аналогичный период предыдущего года
<b>Денежные потоки от текущих операций</b>			
Поступления – всего	4110	71860	79558
в том числе:			
от продажи продукции, товаров, работ и услуг	4111	3	
кредитов займов, ссуд, кредитов, ссуд, ренты, лицензионных и иных аналогичных платежей	4112	70721	71849
от перепродажи финансовых вложений	4113		
прочие поступления	4119	1136	7709
Платежи – всего	4120	(99131)	(58663)
в том числе:			
поставщикам (подрядчикам) за сырье, материалы, работы, услуги	4121	(71512)	(39718)
в связи с оплатой труда работников	4122	(12139)	(10261)
процентов по долговым обязательствам	4123	(181)	
налог на прибыль	4124	(2507)	(1504)
прочие платежи	4129	(12792)	(7180)
Сальдо денежных потоков от текущих операций	4100	(27271)	20895
<b>Денежные потоки от инвестиционных операций</b>			
Поступления – всего	4210	102	68
в том числе:			
от продажи внеоборотных активов (кроме финансовых вложений)	4211	102	68
от продажи акций других организаций (долей участия)	4212		
от продажи представленных займов, от продажи долговых ценных бумаг (прямые требования дебиторских средств к другим лицам)	4213		
дивидендов, процентов по долговым финансовым вложениям и иным доходам поступлениям от долевого участия в других организациях	4214		
прочие поступления	4219		
Платежи – всего	4220	(17835)	(6622)
в том числе:			
в связи с приобретением, оолиционем, консолидацией, реструктуризацией и подготовкой к использованию внеоборотных активов	4221	(17293)	(3097)
в связи с приобретением акций других организаций (долей участия)	4222		
в связи с приобретением долговых ценных бумаг (прямые требования дебиторских средств к другим лицам), предоставленные займы другим лицам	4223	(0)	(230)
процентов по долговым обязательствам, исключаемым в стоимость инвестиционного актива	4224	(542)	(3295)
прочие платежи	4229		
Сальдо денежных потоков от инвестиционных операций	4200	(17733)	(6554)



+



+



ИНН 6140005271

КПП 165701001 стр. 011



## Наличие денежных показателей

	Код строки	За отчетный год	За сопоставимый период предыдущего года
<b>Денежные потоки от финансовых операций</b>			
Поступления – всего	4310	63187	_____
в том числе:			
научными кредитами и займами	4311	63187	_____
денежных вкладов собственников (участников)	4312	_____	_____
от эмиссии акций, увеличения долей участия	4313	_____	_____
от эмиссии облигаций, векселей и других долговых ценных бумаг и др.	4314	_____	_____
прочие поступления	4319	_____	_____
Платежи – всего	4320	(18370)	(14332)
в том числе:			
собственникам (участникам) в связи с выкупом у них акций (долей участия) организацией или их выходом из состава участников	4321	_____	_____
на уплату дивидендов и иных платежей по распределению прибыли в пользу собственников (участников)	4322	_____	_____
в связи с погашением (выкупом) векселей и других долговых ценных бумаг, возврат кредитов и займов	4323	(18370)	(14332)
прочие платежи	4329	_____	_____
Сальдо денежных потоков от финансовых операций	4300	44817	(14332)
Сальдо денежных потоков за отчетный период	4400	(187)	9
Остаток денежных средств и денежных эквивалентов на начало отчетного периода	4450	253	204
Остаток денежных средств и денежных эквивалентов на конец отчетного периода	4500	66	213
Возможен разрыв в томеской курс иностранной валюты со отношением к рублю	4490	_____	_____



Пояснения к бухгалтерскому балансу  
и отчету о финансовых результатах (тыс. руб)

1. Нематериальные активы и расходы на научно-исследовательские, опытно-конструкторские и технологические работы (НИОКР)

1.1. Наличие и движение нематериальных активов

форма 0710005 с.1

Наименование показателя	Код	Период	На начало года		Изменения за период						На конец периода			
			первоначальная стоимость	накопленная амортизация и убыток от обесценения	Поступило	Выбыло		Убыток от обесценения	Первоначальная стоимость	Накопленная амортизация	первоначальная стоимость	накопленная амортизация и убыток от обесценения		
						первоначальная стоимость	накопленная амортизация и убыток от обесценения						начислено амортизации	
Нематериальные активы - всего	5100	за 2014 г.	78	(77)	-	-	-	-	-	-	-	78	(78)	
	5110	за 2013 г.	78	(69)	-	-	-	-	-	-	-	78	(77)	
в том числе:														
исключительное право владельца на товарный знак и знак обслуживания,	5101	за 2014 г.	78	(77)	-	-	-	-	-	(1)	-	-	78	(76)
заимствованные места происхождения товаров	5111	за 2013 г.	78	(69)	-	-	-	-	-	(8)	-	-	78	(77)

1.2. Первоначальная стоимость нематериальных активов, созданных самой организацией

Наименование показателя	Код	
	На 31 декабря 2014 г.	На 31 декабря 2013 г.
Всего	5120	-
в том числе:	5121	-

**1.3. Нематериальные активы с полностью погашенной стоимостью**

Наименование показателя	На 31 декабря 2013 г.		На 31 декабря 2014 г.	
	Код	0	1	2
Итого	5130	0	1	0
в том числе:				
Исключительное право владельца на товарный знак и знак обслуживания, наименование места происхождения товаров	5131	0	1	0

**1.4. Наличие и движение результатов НИОКР**

Наименование показателя	Код	Период	Изменения за период				На конец периода	
			На начало года		Выбыло		персональная стоимость	часть стоимости списанной на расходы за период
			первоначальная стоимость	часть стоимости списанной на расходы	персональная стоимость	часть стоимости списанной на расходы за период		
НИОКР - всего	5140	за 2014 г.	-	-	-	-	-	-
	5150	за 2013 г.	-	-	-	-	-	-
в том числе:	5141	за 2014 г.	-	-	-	-	-	-
	5151	за 2013 г.	-	-	-	-	-	-

1.5. Незаконченные и неоформленные НИОКР и незаконченные операции по приобретению нематериальных активов

Наименование показателя	Код	Период	На начало года	Изменения за период		На конец периода
				затраты за период	списано затрат как не достигших положительного результата	
Затраты по незаконченным исследованиям и разработкам - всего	5150	за 2014 г.	-	-	принято к учету в качестве нематериальных активов или НИОКР	-
	5170	за 2013 г.	-	-	-	-
в том числе:	5151	за 2014 г.	-	-	-	-
	5171	за 2013 г.	-	-	-	-
незаконченные операции по приобретению нематериальных активов - всего	5180	за 2014 г.	-	-	-	-
	5190	за 2013 г.	-	-	-	-
в том числе:	5181	за 2014 г.	-	-	-	-
	5191	за 2013 г.	-	-	-	-



Маситский Рафот  
Рефатович  
(расшифровка подписи)

Руководитель *Маситский*

12 февраля 2015 г.



2.2. Незавершенные капитальные вложения

Наименование показателя	Код	Период	На начало года	Изменения за период			На конец периода
				затраты за период	отписано	принято к учету в качестве основных средств или увеличена стоимость	
Незавершенное строительство и незавершенные операции по приобретению, модернизации и т.п. основных средств - всего	5240	за 2014 г.	5 166	56 652	-	(23 924)	36 894
	5250	за 2013 г.	31 358	41 489	-	(57 711)	5 166
в том числе:							
Мотор-редуктор промышленный (ленд СК309-4MHER080C31	5241	за 2014 г.	-	182	-	-	182
ММЗ-01.00001-02 (12Х19Н10Т)	5242	за 2014 г.	-	432	-	-	432
ИКОЗ-01.00001-03 (12Х19Н10Т)	5243	за 2014 г.	-	720	-	-	720
Мотор-редуктор КА87/ТDRS80М4	5244	за 2014 г.	-	92	-	-	92
46177507.01.0001.14	5254	за 2013 г.	-	-	-	-	52
Мотор-редуктор КА87/ТDRS80М4	5245	за 2014 г.	-	92	-	-	92
46177507.01.0002.14	5255	за 2013 г.	-	-	-	-	61
Дымосос ДУ-6-1500(продол) с насосной на валу двиг., с эл.двигателем	5246	за 2014 г.	-	61	-	-	61
46177507.01.0003.14	5256	за 2013 г.	-	-	-	-	92
Мотор-редуктор КА87/ТDRS80М4	5047	за 2014 г.	-	92	-	-	92
46177507.01.0003.14	5257	за 2013 г.	-	-	-	-	61
Дымосос ДУ-6-1500(продол) с насосной на валу двиг., с эл.двигателем	5248	за 2014 г.	-	61	-	-	61
46177507.01.0004.14	5258	за 2013 г.	-	-	-	-	52
Мотор-редуктор КА87/ТDRS80М4	5249	за 2014 г.	-	52	-	-	52
46177507.01.0004.14	5259	за 2013 г.	-	-	-	-	97
Окладитель вывера ОБА-2		за 2014 г.	-	97	-	-	97
Даворатор ДА 104 (модернизированный)		за 2013 г.	-	-	-	-	216
Выгрузочная шлюза ВШО 1,4*1,2		за 2014 г.	-	216	-	-	216
Транспортер трубчатый сребреный L=14000м		за 2013 г.	-	-	-	-	493
Днев золоталенная L=6.0м		за 2014 г.	-	493	-	-	493
Питательный Д-325-5-5-0,55		за 2013 г.	-	-	-	-	518
Экзоскелет стальной ЭС-26		за 2014 г.	-	518	-	-	518
ИКОЗ-01.00001-01 (12Х19Н10Т)		за 2013 г.	-	-	-	-	429
Фильтр очистки газов		за 2014 г.	-	429	-	-	429
Транспортер шнековый		за 2013 г.	-	-	-	-	163
		за 2014 г.	-	163	-	-	163
		за 2013 г.	-	-	-	-	502
		за 2014 г.	-	502	-	-	502
		за 2013 г.	-	-	-	-	488
		за 2014 г.	-	488	-	-	488
		за 2013 г.	-	-	-	-	672
		за 2014 г.	-	672	-	-	672
		за 2013 г.	-	-	-	-	147
		за 2014 г.	-	147	-	-	147



Электротельфер (в 3,2т., в/п 1,2м (станционный))	за 2013 г.	-	-	-	72	-	-	72
	за 2014 г.	-	-	-	-	-	-	-
	за 2013 г.	-	-	-	41	-	-	41
Электротельфер Т-10 (в 1,0 т., в/п 0,8м)	за 2014 г.	-	-	-	-	-	-	-
	за 2013 г.	-	-	-	183	-	-	183
Контроллер СПЕКОН СК2-75	за 2014 г.	-	-	-	-	-	-	-
	за 2013 г.	-	-	-	356	-	-	356
Генератор пневматический ПГ-256311	за 2014 г.	-	-	-	-	-	-	-
	за 2013 г.	-	-	-	638	-	-	638
Термостат водный ТМ 395	за 2014 г.	-	-	-	-	-	-	-
	за 2013 г.	-	-	-	2 677	-	-	2 677
Котел паровой Е 2.5-14	за 2014 г.	-	-	-	-	-	-	-
	за 2013 г.	-	-	-	169	-	-	169
Компрессор винтовой DMD 100C	за 2014 г.	-	-	-	-	-	-	-
	за 2013 г.	-	-	-	8	-	-	8
Вентиляционная система вальцового участка	за 2014 г.	-	-	6	-	-	-	6
	за 2013 г.	-	-	-	8	-	-	8
Вентиляционная система участка Температурных емкостей	за 2014 г.	-	-	34	-	-	-	34
	за 2013 г.	-	-	-	34	-	-	34
Вентиляционная система участка сорт	за 2014 г.	-	-	34	-	-	-	34
	за 2013 г.	-	-	-	34	-	-	34
ТП-038 (трансформаторная подстанция)	за 2014 г.	-	-	168	-	-	-	168
	за 2013 г.	-	-	-	4 487	-	-	4 487
Вентиляционная система в линии цеха халвы	за 2014 г.	-	-	458	-	-	-	458
	за 2013 г.	-	-	-	458	-	-	458
Вентиляционная система участка Фасовки шиха халвы	за 2014 г.	-	-	309	-	-	-	309
	за 2013 г.	-	-	-	309	-	-	309
Пристройка к котельной	за 2014 г.	-	-	-	-	-	-	-
	за 2013 г.	-	-	-	10 770	-	-	10 770
Пристройка к производственному корпусу	за 2014 г.	-	-	194	-	-	-	194
	за 2013 г.	-	-	-	194	-	-	194
Линия раскатки халвы	за 2014 г.	-	-	-	-	-	-	-
	за 2013 г.	-	-	-	1 584	-	-	1 584
Транспортная галерея	за 2014 г.	-	-	2 019	-	-	-	2 019
	за 2013 г.	-	-	-	2 019	-	-	2 019
Лифт грузовой грузоподъемность 3,2 тн	за 2014 г.	-	-	1 921	-	-	-	1 921
	за 2013 г.	-	-	-	1 352	-	-	1 352
Машина тестомесильная ТММ-140 (односкоростной) дракагель, дека нерж.) SIMATIC S7-300	за 2014 г.	-	-	-	-	-	-	-
	за 2013 г.	-	-	-	335	-	-	335
Машина газировочная МГ-2 шир. конвейера 620 мм	за 2014 г.	-	-	-	-	-	-	-
	за 2013 г.	-	-	-	-	-	-	-
Охлаждающий конвейер ОК 2-3 (три секции) ширина конвейера 620 мм	за 2014 г.	-	-	-	-	-	-	-
	за 2013 г.	-	-	-	-	-	-	-
Температурная емкость Т.эм-150	за 2014 г.	-	-	-	-	-	-	-
	за 2013 г.	-	-	-	-	-	-	-
HMI PANEL 15 Touch Screen with SOFTWARE с поддержкой Simlog	за 2014 г.	-	-	-	-	-	-	-
	за 2013 г.	-	-	-	-	-	-	-

	30 2014 г.	30 2013 г.	2 050	4 000
Линия раскатки кондитерских масс (кошениль)	30 2013 г.	-	-	-
Гладировочная Лента	30 2014 г.	934	934	934
Морозилка АЖ-4М	30 2013 г.	-	-	-
	30 2014 г.	1 058	1 058	1 058
Машина для резки кондитерских масс LCSM 200	30 2013 г.	800	800	800
	30 2014 г.	183	183	183
Автогрузчик KOMATSU FG15T-20	30 2013 г.	-	-	-
	30 2014 г.	8	8	8
Машина тестомесильная Прима-160" (В 447 00 000, без движ)	30 2013 г.	459	459	459
Дежа подкатная Д-160 (В 447 54 01 000)	30 2013 г.	92	92	92
Машина для резки кондитерских масс	30 2013 г.	414	414	414
Автомобиль легковой Форд Фокус 2012гв	30 2013 г.	5	5	5
Дежа 140 л. А2-ХТД нерж.	30 2014 г.	137	137	137
Машина узловая горючая	30 2013 г.	1 186	1 186	1 186
РТ-УМ-ПШ-450-2	30 2013 г.	129	129	129
Орбиторница ИПС-073-01-150(Н) с двумя корзинами	30 2013 г.	2 174	2 174	2 174
Жаровня Ж-68М (с редуктором КД-360)	30 2013 г.	99	99	99
Заклейщик коробки модель 10	30 2013 г.	233	233	233
Принтер Hitachi PB-260E	30 2013 г.	2 634	2 634	2 634
Машина ТФ 2-ПМПАХ-10 0	30 2013 г.	840	840	840
Холодильная машина МООМ1	30 2013 г.	113	113	113
Дежа подкатная Д-160	30 2013 г.	529	529	529
Машина тестомесильная Прима-160"	30 2014 г.	249	249	249
Принтер Hitachi PB-260E	30 2014 г.	249	249	249
Машина раскатки теста "Ролл-аут"	30 2013 г.	332	332	332
Котел вращающийся КВВ-П-150М-001 укомплектован приводом	30 2013 г.	1 047	1 047	1 047
Машина раскатки теста "Ролл-автоматик" (В454.00.00.000)	30 2014 г.	304	304	304
Склад общедо-м.м.м. №2 р.с.290 кв.м	30 2013 г.	404	404	404
Колдещ для изв. приборов (новый)	30 2013 г.	3 638	3 638	3 638
	30 2014 г.	-	-	-

	за 2013 г.	41	173	213	-
Машина для заправки контейнера РАО-2	за 2014 г.	-	-	-	-
Валяльный станок БС5	за 2013 г.	513	-	513	-
	за 2014 г.	-	-	-	-
Техническое перевооружение системы лесооблаки	за 2013 г.	2 232	27	2 259	-
	за 2014 г.	-	-	-	-
Топельный жидкотопливный (под козлами) в сборе	за 2013 г.	-	170	170	-
	за 2014 г.	-	-	-	-
Агрегат НД 2,5 1600/16 К14А с двиг.3,0кВт	за 2013 г.	-	3 108	3 108	-
	за 2014 г.	-	-	-	-
Вентилятор БВ-МРА-3.00.000	за 2013 г.	-	810	810	-
	за 2014 г.	-	-	-	-
Декоративная панель	за 2013 г.	-	257	257	-
	за 2014 г.	-	-	-	-
Дозатор Д-03 серия 138 (платформа)	за 2013 г.	-	225	225	-
	за 2014 г.	-	-	-	-
Двигатель ДН №9 (15/1500) ЛЕВ	за 2013 г.	-	129	129	-
	за 2014 г.	-	-	-	-
Конвейер винтовой в желобе СВТ-250-10	за 2013 г.	-	74	74	-
	за 2014 г.	-	-	-	-
Конвейер винтовой в желобе СВТ-250-8	за 2013 г.	-	104	104	-
	за 2014 г.	-	-	-	-
Машина для нарезки хлыны	за 2013 г.	-	87	87	-
	за 2014 г.	-	-	-	-
Машина тестомесильная ТММ-140 (с реле времени)	за 2013 г.	-	422	422	-
	за 2014 г.	-	-	-	-
Миксер В-60	за 2013 г.	-	92	92	-
	за 2014 г.	-	-	-	-
М-регулятор циклический	за 2013 г.	-	658	658	-
	за 2014 г.	-	-	-	-
Насос НВ 32-200 1/205	за 2013 г.	-	55	55	-
	за 2014 г.	-	-	-	-
Насос горючего СМ 25-3 ЕРDV 380V	за 2013 г.	-	167	167	-
	за 2014 г.	-	-	-	-
Очиститель воздуха	за 2013 г.	-	121	121	-
	за 2014 г.	-	-	-	-
Ползунок Р6-КШП-6	за 2013 г.	-	169	169	-
	за 2014 г.	-	-	-	-
Котел (революционный)	за 2013 г.	-	56	56	-
	за 2014 г.	-	-	-	-
Горизонтальная угловожная машина Топладо СБ5-16	за 2013 г.	-	692	692	-
	за 2014 г.	-	-	-	-
Сварочный аппарат СУ-3	за 2013 г.	-	952	952	-
	за 2014 г.	-	-	-	-
Телескопический "Днепр-Телеком"	за 2013 г.	-	84	84	-
	за 2014 г.	-	-	-	-
Тестомес ТММ-1М с лезвием	за 2013 г.	-	108	108	-
	за 2014 г.	-	-	-	-
	за 2013 г.	-	456	456	-

Трансформатор ТМ 630/60,4 УТГ-0	за 2014 г.	-	-	-	-	-
	за 2013 г.	-	-	220	-	220
Трансформатор ТМ 630/10 У1 60,4 у-н-н-0	за 2014 г.	-	-	-	-	-
	за 2013 г.	-	-	278	-	278
Зерноизмельчитель самоподсекающий ПМЗ-90	за 2014 г.	-	-	-	-	-
	за 2013 г.	-	-	215	-	215
Шнеф холодильный RV PRO 400G	за 2014 г.	-	-	-	-	-
	за 2013 г.	-	-	64	-	64
Шнеф холодильный Премьер ШВУП1	за 2014 г.	-	-	-	-	-
	за 2013 г.	-	-	45	-	45
Аппарат теплообменный пластинчатый ВГ-Р-0,15-ГВ	за 2014 г.	-	-	-	-	-
	за 2013 г.	-	-	230	-	230
Маркировочный ариетер "Экст-Моно 2"	за 2014 г.	-	-	-	-	-
	за 2013 г.	-	-	398	-	398
Гестомес ТММ-1М	за 2014 г.	-	-	-	-	-
	за 2013 г.	-	-	409	-	409
Хлебозерная машина	за 2014 г.	-	-	-	-	-
	за 2013 г.	-	-	64	-	64
Котел вертикальный КВ-П-75М-04	за 2014 г.	-	-	-	-	-
	за 2013 г.	-	-	542	-	542
Безмасляный поршневой компрессор ВП 6М-920/10	за 2014 г.	-	-	-	-	-
	за 2013 г.	-	-	149	-	149
Машина тестомесильная ТМД-140 с блоками упр. мес. орган. угл. джека (перж.)	за 2014 г.	-	-	-	-	-
	за 2013 г.	-	-	306	-	306
Жарочная паровая Е8-МФБ-02	за 2014 г.	-	-	-	-	-
	за 2013 г.	-	-	541	-	541
Формовочная линия для однослойной халвы ВК-65	за 2014 г.	-	-	-	-	-
	за 2013 г.	-	-	3 600	-	3 600
Принтер промышленный	за 2014 г.	-	-	-	-	-
	за 2013 г.	-	-	153	-	153
Погрузчик-метатель зерна ПЗМ-90	за 2014 г.	-	-	-	-	-
	за 2013 г.	-	-	214	-	214
Конвейер ленточный безроликовый УР-УХБ-30, L=76,5м, D=51м (зерно подс.)	за 2014 г.	-	-	-	-	-
	за 2013 г.	-	-	407	-	407
Конвейер винтовой в трубе УХВ-200-5 (лиц. перж.)	за 2014 г.	-	-	-	-	-
	за 2013 г.	-	-	132	-	132
Автопогрузчик НПСАН	за 2014 г.	-	-	-	-	-
	за 2013 г.	-	-	319	-	319
Машина для нарезки шербета	за 2014 г.	-	-	-	-	-
	за 2013 г.	-	-	324	-	324
Котел вертикальный	за 2014 г.	-	-	-	-	-
	за 2013 г.	-	-	767	-	767
Установка насосная ШНГК-3,1	за 2014 г.	-	-	-	-	-
	за 2013 г.	-	-	290	-	290
Машина упаковочная ТФ2-Пиллала	за 2014 г.	-	-	-	-	-
	за 2013 г.	-	-	1 067	-	1 067
Установка насосная ШНГК-3,1	за 2014 г.	-	-	-	-	-
	за 2013 г.	-	-	130	-	130
Машина для резки шербета	за 2014 г.	-	-	-	-	-

	за 2013 г.	за 2014 г.	за 2013 г.	за 2014 г.	за 2013 г.	за 2014 г.
Машина для резки важек кондитерских масс	-	-	109	-	-	109
Машина лепочная для резки важек кондитерских масс	-	-	-	62	-	62
Машина лепочная для резки важек кондитерских масс	-	-	81	-	-	81
Котел паровой КВО-П-300М (МЗ-2С-24450) увеличенной производительности	-	-	302	-	-	302
Принтер Hitachi PB-260E	-	-	653	-	-	653
Разборный пластмассовый теллобменник РТА (GL)-13-Р-209	-	-	84	-	-	84
Пресс лагектировочный	-	-	85	-	-	85
Автомобиль LADA 21214 VIN XTA212140E215602	-	-	275	-	-	275
Бак температурный с вертикальной мешалкой	-	-	112	-	-	112
Тоннель холодильный (под халву) в сборе	-	-	2 663	-	-	2 663
Пресс для каша OKINOX	-	-	126	-	-	126
Машина То 2-ЛИНЕПАК-05-1	-	-	3 489	-	-	3 489
Автомобиль HYUNDAI SOLARIS 4л 25ACT41CA5R167563	-	-	366	-	-	366
Лингт рулевой П-МШ грузоподъемность 2 тм на 3 остовов	-	-	534	-	-	534
Принтер промышленный X-8D 160W	-	-	292	-	-	292
Котел греющий (паронный) 33-2А-10 01 000-10	-	-	1 343	-	-	1 343
Машина тестомесильная ТММ-140 без джея и без иреша	-	-	315	-	-	315
Жаровня (П) РС.ПТ-1200	-	-	454	-	-	454
Котел парочный КВ-П-300М-004	-	-	1 188	-	-	1 188

2.3. Изменение стоимости основных средств в результате достройки, дооборудования, реконструкции и частичной ликвидации

Наименование показателя	Код	за 2014 г.	за 2013 г.
Увеличение стоимости объектов основных средств в результате достройки, дооборудования, реконструкции - всего	5260	-	363
в том числе:			
Сети инженерные	5261	-	363
Уменьшение стоимости объектов основных средств в результате частичной ликвидации - всего:	5270	-	-
в том числе:			
	5271	-	-

2.4. Иное использование основных средств

Наименование показателя	Код	На 31 декабря 2014 г.	На 31 декабря 2015 г.	На 31 декабря 2012 г.
Переданные в аренду основные средства, числящиеся на балансе	5280	-	-	-
Переданные в аренду основные средства, числящиеся за балансом	5281	-	-	-
Полученные в аренду основные средства, числящиеся на балансе	5282	-	-	-
Полученные в аренду основные средства, числящиеся за балансом	5283	1 815	1 171	1 171
Объекты недвижимости, принятые в эксплуатацию и фактически используемые, находящиеся в процессе государственной регистрации	5284	-	-	-
Основные средства, переданные на консервацию	5285	-	-	-
Иное использование основных средств (залог и др.)	5286 5287	-	-	-




Руководитель Медисоний Рафет  
 (подпись) Медисоний Рафетович  
 (фамилия) Медисоний Рафетович  
 (полное наименование должности)

12 февраля 2015 г.



3.2. Иное использование финансовых вложений

Наименование показателя	Код	На 31 декабря 2014 г.	На 31 декабря 2013 г.	На 31 декабря 2012 г.
Финансовые вложения, находящиеся в залоге - всего	5320	-	-	-
в том числе:				
5321				
Финансовые вложения, переданные третьим лицам (кроме продаж) - всего	5325	-	-	-
в том числе:				
5326				
5329				
Иное использование финансовых вложений				



Руководитель Мясиский Рафет Рифатович  
 (подпись) (инициалы, фамилия)

12 февраля 2015 г.







5.2. Просроченная дебиторская задолженность.

Наименование показателя	на 31 декабря 2014 г.		на 31 декабря 2013 г.		на 31 декабря 2012 г.	
	Код	улучшение по условиям договора	балансовая стоимость	улучшение по условиям договора	улучшение по условиям договора	балансовая стоимость
Баланс						
в том числе:						
расчеты с покупателями и заказчиками	5540	-	-	-	-	-
расчеты с поставщиками и подрядчиками (в части неисполнения обязательств)	5541	-	-	-	-	-
прочая	5542	-	-	-	-	-
	5543	-	-	-	-	-
	5544	-	-	-	-	-

5.3. Матрица и движение кредиторской задолженности

Наименование показателя	Код	Период	Остаток на начало года	поступление				убыток за период				Остаток на конец периода	
				в результате хозяйственных операций (сумма долга по сделкам, операциям)	применяются проценты, штрафы и иные начисления	погашение	слидание на финансовый результат	перевод из дебиторской задолженности	перевод из кредиторской задолженности	перевод на баланс			
Долговая кредиторская задолженность - всего	5551	за 2014 г.	-	-	-	-	-	-	-	-	-	-	-
в том числе:	5571	за 2013 г.	-	-	-	-	-	-	-	-	-	-	-
кредиты	5552	за 2014 г.	19 992	-	-	-	-	-	-	-	-	-	-
заказы	5572	за 2013 г.	29 995	50 187	-	(18 993)	-	-	-	-	-	-	50 187
прочая	5553	за 2014 г.	13 662	13 000	-	(12 000)	-	-	-	-	-	-	16 993
	5573	за 2013 г.	13 662	-	-	-	-	-	-	-	-	-	26 662
	5554	за 2014 г.	-	-	-	-	-	-	-	-	-	-	13 662
	5574	за 2013 г.	-	-	-	-	-	-	-	-	-	-	-
	5555	за 2014 г.	-	-	-	-	-	-	-	-	-	-	-
	5575	за 2013 г.	-	-	-	-	-	-	-	-	-	-	-
Кредиторская кредиторская задолженность - всего	5580	за 2014 г.	77 225	23 745	2 999	(18 241)	-	-	-	-	-	-	-
в том числе:	5580	за 2013 г.	41 151	38 393	3 306	(6 625)	-	-	-	-	-	-	-
расчеты с поставщиками и подрядчиками	5551	за 2014 г.	59 861	14 692	-	(1 015)	-	-	-	-	-	-	-
в том числе:	5501	за 2013 г.	30 859	29 393	-	-	-	-	-	-	-	-	-
кредиты	5552	за 2014 г.	14 224	8 342	-	(13 210)	-	-	-	-	-	-	-
заказы	5553	за 2013 г.	4 858	9 915	-	(540)	-	-	-	-	-	-	-
прочая	5503	за 2013 г.	799	1 721	4	(629)	-	-	-	-	-	-	-
	5554	за 2014 г.	1 850	85	-	(10)	-	-	-	-	-	-	-
	5504	за 2013 г.	-	-	-	-	-	-	-	-	-	-	-
	5555	за 2013 г.	2 332	2 616	2 999	(2 616)	-	-	-	-	-	-	-
	5505	за 2014 г.	-	3 295	3 295	(5 827)	-	-	-	-	-	-	-
	5506	за 2013 г.	-	378	378	-	-	-	-	-	-	-	-
	5507	за 2013 г.	-	-	-	-	-	-	-	-	-	-	-
	5508	за 2014 г.	3 341	400	-	(470)	-	-	-	-	-	-	-
	5509	за 2013 г.	2 000	-	-	(59)	-	-	-	-	-	-	-
Итого	5587	за 2014 г.	77 225	23 745	2 999	(18 241)	-	-	-	-	-	-	-
	5570	за 2013 г.	41 151	38 393	3 306	(6 625)	-	-	-	-	-	-	-

5.4. Просроченная кредиторская задолженность

Наименование показателя	Код	На 31 декабря 2014 г.	На 31 декабря 2013 г.	На 31 декабря 2012 г.
Всего	5500	-	-	-
в том числе:				
счета с поставщиками и подрядчиками	5501	-	-	-
счета с покупателями и заказчиками	5502	-	-	-
	5503	-	-	-




Руководитель М.С.Степанюк  
 (подпись)  
 Министр финансов  
 Республики Беларусь

12 февраля 2015 г.

**6. Затраты на производство**

Признаваемый показатель	Код	за 2014 г.	за 2013 г.
Материальные затраты	5610	1 449	772
Расходы на оплату труда	5620	13 089	11 917
Отчисления на социальные нужды	5630	3 957	3 605
Амортизация	5640	18 741	12 584
Прочие затраты	5650	31 130	29 215
Итого по элементам	5660	68 366	58 093
Изменение остатков (плюс [+]; минус [-]; незавершенного производства)	5670	-	-
Изменение остатков (увеличение [+]; уменьшение [-]; незавершенного производства, готовой продукции и др.	5680	-	-
Итого расходов по основным видам деятельности	5900	68 366	58 093



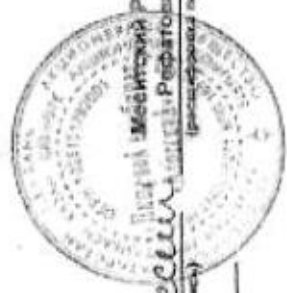
Руководитель Мещеряков Мещеряков Рафаэль  
 (подпись) (расшифровка подписи)

12 февраля 2015 г.

7. Оценочные обязательства

Наименование показателя	Код	Остаток на начало года	Прирост	Погашено	Списано как забытая сумма	Остаток на конец периода
Оценочные обязательства - всего	5700	-	-	-	-	-
в том числе:	5701	-	-	-	-	-

Руководитель Мусин  
 (подпись)  
 (инициалы, фамилия, имя)



12 февраля 2015 г.

## **Аудит - ФМК**

г.Казань, ул. Тульская, 58  
тел.(843) 278-82-91; 278-60-44  
420054 а\я 94



## **Audit - FMK**

Tulskaya str. 58, Kazan tel. (843)  
278-82-91; 278-60-44 420054, а\я  
94

# **Аудиторское заключение о годовой бухгалтерской ( финансовой ) отчетности акционерного общества "Пищевой комбинат «Азовский» за 2014 г.**

**Указание адресата:** акционерам акционерного общества «Пищевой комбинат «Азовский»

**Сведения об аудируемом лице :** Наименование: Акционерное общество «Пищевой комбинат «Азовский».

Место нахождения: Республика Татарстан, 420094 г. Казань, ул. Маршала Чуйкова , д.2, офис 802.

Государственная регистрация: свидетельство № 1026101792551 от 25 октября 2002 г. выдано Межрайонной инспекцией ФНС № 18 по Ростовской области.

**Сведения об аудитор:** Наименование: ООО "Аудит-ФМК"

Место нахождения: 420054, г. Казань, ул. Тульская, 58.

Государственная регистрация: свидетельство № 1141690033583 от 07 мая 2014 г. выдано Межрайонной инспекцией ФНС № 18 по Республике Татарстан.

Является членом СРО НП " Аудиторская Ассоциация Содружество" ( НП ААС ), ОРНЗ 11406018734 ( от 02 июня 2014 года).

Мы провели аудит прилагаемой годовой бухгалтерской (финансовой) отчетности организации АО «Пищевой комбинат «Азовский», состоящей из бухгалтерского баланса по состоянию на 31 декабря 2014 г., отчета о финансовых результатах , отчета об изменениях капитала и отчета о движении денежных средств за 2014 год, других приложений к бухгалтерскому балансу и отчету о финансовых результатах и пояснительной записки .

### **Ответственность аудируемого лица за бухгалтерскую отчетность**

Руководство аудируемого лица несет ответственность за составление и достоверность указанной бухгалтерской отчетности в соответствии с установленными правилами составления бухгалтерской отчетности и за систему внутреннего контроля, необходимую для составления бухгалтерской отчетности, не содержащей существенных искажений вследствие недобросовестных действий или ошибок.

## Ответственность аудитора

Наша ответственность заключается в выражении мнения о достоверности бухгалтерской отчетности на основе проведенного нами аудита. Мы проводили аудит соответствии с федеральными стандартами аудиторской деятельности. Данные стандарты требуют соблюдения применимых этических норм, а также планирования и проведения аудита таким образом, чтобы получить достаточную уверенность в том, что бухгалтерская отчетность не содержит существенных искажений.

Аудит включал проведение аудиторских процедур, направленных на получение аудиторских доказательств, подтверждающих числовые показатели в бухгалтерской отчетности и раскрытие в ней информации. Выбор аудиторских процедур является предметом нашего суждения, которое основывается на оценке риска существенных искажений, допущенных вследствие недобросовестных действий или ошибок. В процесс оценки данного риска нами рассмотрена система внутреннего контроля, обеспечивающая составление и достоверность аудиторских процедур, но не с целью выражения мнения о эффективности системы внутреннего контроля.

Аудит также включал оценку надлежащего характера применяемой учетной политики и обоснованности оценочных показателей, полученных руководством аудируемого лица, также оценку представления бухгалтерской отчетности в целом.

Мы полагаем, что полученные в ходе аудита аудиторские доказательства дают достаточные основания для выражения мнения о достоверности бухгалтерской отчетности.

## Мнение аудиторской организации

По нашему мнению, годовая бухгалтерская (финансовая) отчетность отражает достоверно во всех существенных отношениях финансовое положение организации АО «Пищевое комбинат «Азовский» по состоянию на 31 декабря 2014 г., результаты ее финансово-хозяйственной деятельности и движение денежных средств за 2014 год соответствии с российскими правилами составления бухгалтерской отчетности.

Директор ООО «Аудит – ФМК»  Леонова Н.В.  
ОРНЗ 21206048938 член НП "Аудиторская Ассоциация Содружество"  
( квалификационный аттестат аудитора № 012487 выдан на неограниченный срок ),

Аудитор:  Симонова Н.Н.  
ОРНЗ 21206048940 член НП "Аудиторская Ассоциация Содружество"  
( квалификационный аттестат аудитора № 005777 выдан на неограниченный срок ).



Дата "31" марта 2015 г.